

千葉ポートタワーと観光船を

共通パス で巡ろう!

あそびにきてね!
ほ〜とくん



クリスマス
イルミネーション



日本夜景遺産
眼下に広がる夜景は
日本夜景遺産に認定されるほど
美しい夜景をぜひご堪能下さい。

大迫力の
コンテナターミナル



最大
38%も
お得!

〈開催日〉日曜日及び祝日
～平成30年3月25日(日)
「お得に巡る千葉みなと観光スポット」
 〈共通パス料金〉
大人1,000円、小人500円

●千葉ポートタワー
 9:00~21:00(6月1日~9月30日)
 9:00~19:00(10月1日~5月31日)
 ※入館は30分前まで

●観光船
 11:30~(幕張メッセ沖合遊覧コース)
 13:30~(港めぐりコース)
 14:30~(幕張メッセ沖合遊覧コース)
 ※定員1便100名

お問い合わせ/千葉ポートタワー TEL043-241-0125
 運行に関するお問い合わせ/千葉ポートサービス TEL043-205-4333

夕焼けに映える
千葉ポートタワー



「恋人の聖地」



千葉ポートタワー

千葉ポートタワーは1986年(昭和61年)6月に千葉県民500万人突破記念として、国際港千葉港のシンボルとして建設された展望施設です。



4f

展望室

地上113メートル。千葉市街はもちろん東京湾アクアラインや都心の高層ビル群などを見ることが出来ます。また、晴れた日には富士山、筑波山も。東京スカイツリーも見ることが出来ます。夕暮れや夜景もまた、格別。



2f

サンセットプロムナード

2011年4月に「恋人の聖地」に選定されました。360°の絶景が広がりカップルのデートには最適です。

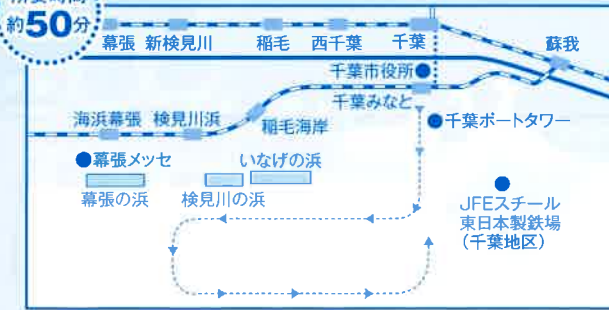
観光船

乗って楽しく見て学べる千葉港めぐり観光船は約40分のコースで、中央埠頭コンテナターミナル、成田国際空港へのジェット燃料の送油基地、食品コンビナートまた、JFE東日本製鉄所などを船上から眺める小さな船旅です。日曜・祝日には幕張メッセ沖合を巡る約50分コースもあります。

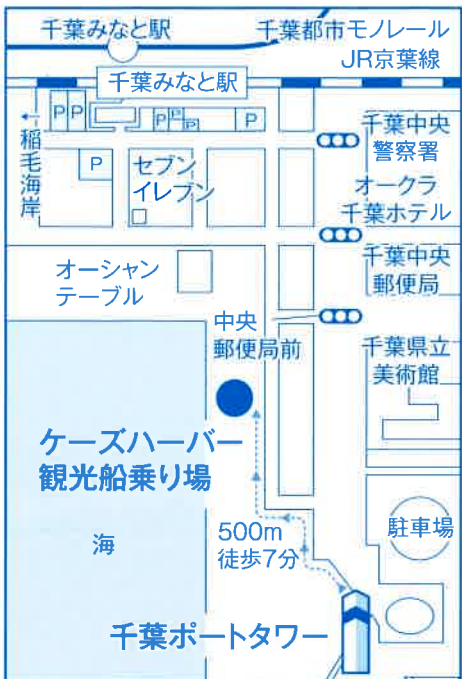
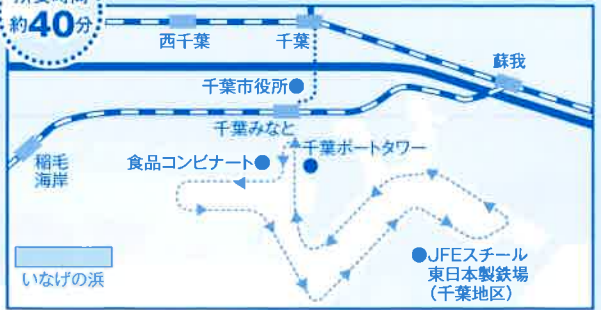
※旅客船ターミナル複合施設[K'S HARBOR]内、観光船受付にて、乗船の申込みを行って下さい。



所要時間 幕張メッセ沖合遊覧コース



所要時間 港めぐりコース



交通アクセス

千葉ポートタワー

- 【電車・バス】●千葉モノレール・JR京葉線千葉みなと駅から徒歩約12分
●JR千葉駅西口26番のりばより「千葉ポートタワー」行で終点下車
●JR千葉駅西口26番のりばより
小湊バス「千葉みなとループバス」で「千葉中央警察署」下車徒歩約5分
- 【自動車】●東京方面から
東関東自動車道▶湾岸習志野IC下車約20分 京葉道路▶幕張IC下車約20分
●成田方面から 東関東自動車道▶湾岸千葉IC下車約15分
●房総方面から 京葉道路▶松ヶ丘IC下車約15分 東金道路▶千葉東IC下車約15分

観光船

- 【電車】●JR京葉線・千葉みなと駅から徒歩6分
- 【自動車】●国道357号線、千葉市役所前交差点を千葉ポートタワー方向へ京葉線の高架をくぐり、3つめの信号を右折。
- 【最寄りIC】●京葉道路▶幕張ICより20分 東関東自動車道▶湾岸習志野ICより20分

※各施設の駐車場には限りがあり満車の場合もございますので、一般の公共交通機関や千葉みなと駅周辺の有料駐車場をご利用下さい。

ご注意

1. 千葉港めぐり観光船・千葉ポートタワーは悪天候によりご利用いただけない場合があります。その場合は別の日にご利用いただけるチケットと交換いたしますのでご了承ください。
2. 各施設の受付で利用時にスタンプを押印いたします。3. 本券は原則1枚につき1名様1回限り有効です。
4. 本券はいかなる事情(紛失・盗難・焼失・破損等)があっても再発行いたしません。
5. 本券の払戻しはございません。
6. 本券のご利用について千葉ポートタワーは、30年3月31日まで、観光船は当日に限りご利用いただけます。